

PRINCIPALES SOCIOS COMERCIALES COLOMBIA Y VENEZUELA



EXPORTACIONES - IMPORTACIONES
ENERO- DICIEMBRE 2022

EXPORTACIONES E IMPORTACIONES DE COLOMBIA





PRINCIPALES DESTINOS DE EXPORTACIÓN

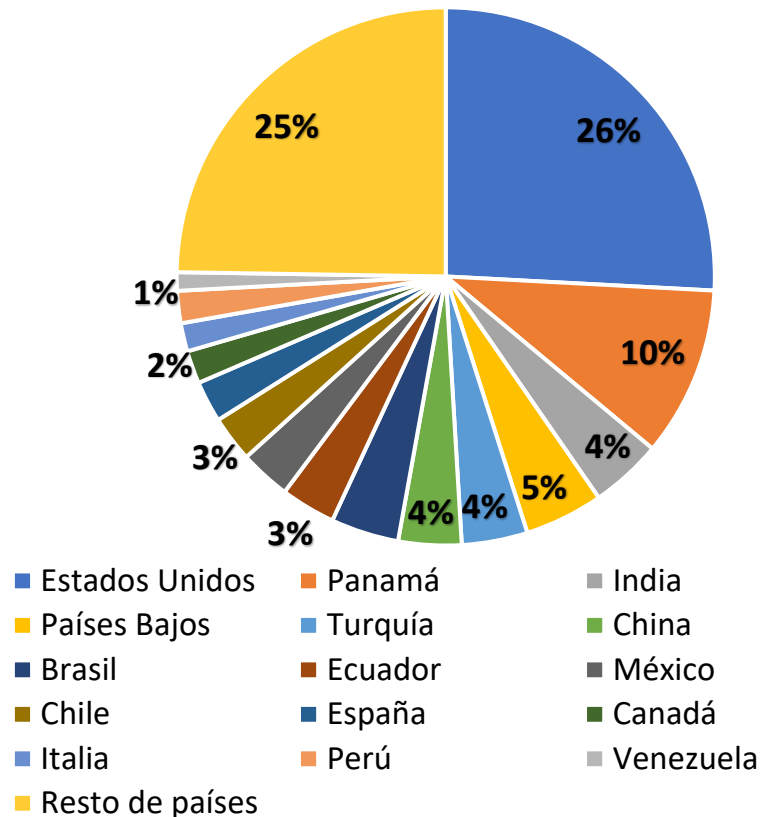
Exportaciones 2019 - 2022 (USD Millones)				
País	2019	2020	2021	2022
Estados Unidos	11.520	8.922	10.960	14.758
Panamá	2.354	1.429	2.385	5.834
India	346	795	2.239	2.466
Países Bajos	4.565	2.751	3.661	2.698
Turquía	1.466	1.274	2.049	2.259
China	1.198	915	1.270	2.167
Brasil	1.954	1.474	1.758	2.333
Ecuador	1.215	699	981	1.882
México	1.409	1.161	1.203	1.752
Chile	968	774	1.090	1.575
España	446	415	702	1.418
Canadá	1.146	854	1.081	1.131
Italia	500	499	710	970
Perú	776	961	877	1.107
Venezuela	196	196	331	632
Resto de países	9.430	7.937	10.093	14.134
Total	39.489	31.056	41.390	57.115

Fuente: CCV con base en DANE



PRINCIPALES DESTINOS DE EXPORTACIÓN

Exportaciones de Colombia participación por países 2022



Estados Unidos ha sido el país con la mayor participación durante los tres años. Contó con una participación promedio del **28%** entre 2019 y 2021. Para el año **2022**, en el periodo enero-diciembre su participación fue de **26%**. Consolidándose como el principal socio comercial por exportaciones.

Seguido de **Panamá e India** con participaciones del **10%** y **4%**, respectivamente.

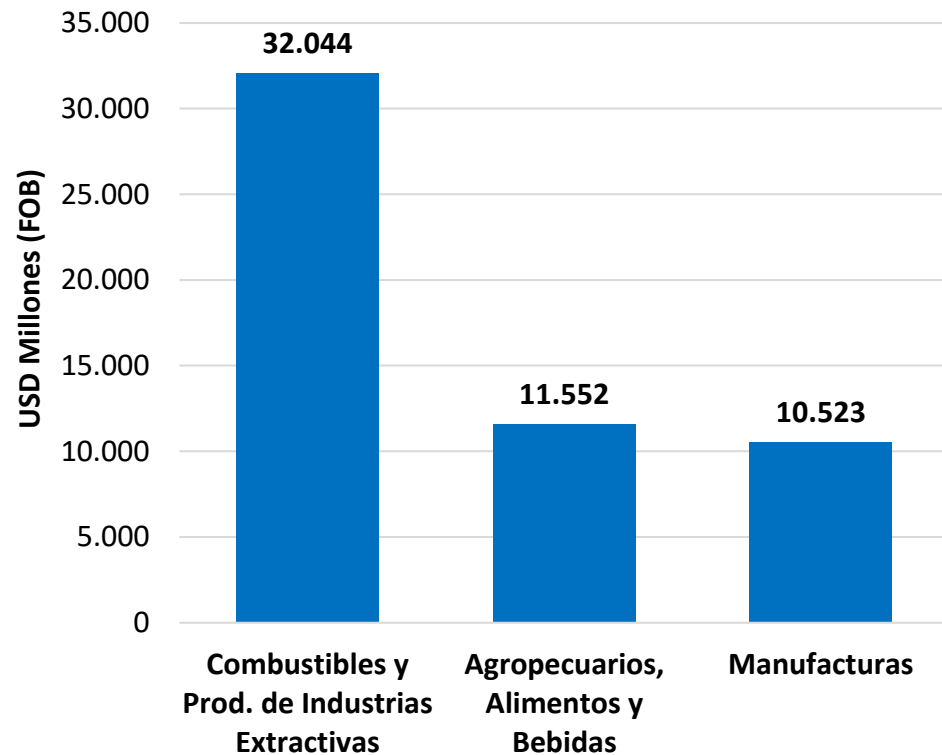
Para el periodo entre enero – diciembre del 2022, las exportaciones de Colombia con destino a Venezuela aumentaron **90,6%**, pasando de **US\$331,2** millones para el 2021 a **US\$632,3** millones para 2022.

EXPORTACIÓN POR SECTORES

Combustibles y productos de las industrias extractivas fue el sector con **la mayor participación (56%)** sobre las exportaciones totales, aumentando **61,9%** respecto al mismo periodo de 2021. Este comportamiento se dio por el crecimiento en las ventas externas de **Petróleo**, productos derivados del petróleo y productos conexos y **Hulla**, coque y briquetas

Los sectores **Agropecuarios, alimentos y bebidas** y **Manufacturas** representaron el **20%** y **18%** de las exportaciones totales en 2022.

Exportaciones totales según sector
Enero - Diciembre 2022



Fuente: CCV con base en DANE



PRINCIPALES PAÍSES DE ORIGEN DE IMPORTACIONES

Importaciones 2019 - 2022 (USD Millones)				
País	2019	2020	2021	2022*
Estados Unidos	13.277	10.540	14.071	17.577
China	10.967	10.399	14.796	17.276
Resto de países	9.430	7.937	10.093	13.815
Brasil	3.174	2.435	3.502	5.036
México	3.880	2.926	3.800	3.830
Francia	1.425	958	1.474	2.332
Alemania	2.173	1.644	2.065	2.172
India	1.167	937	1.378	1.606
Argentina	1.007	724	1.300	1.417
España	1.030	798	1.289	1.359
Japón	1.235	879	1.269	1.321
Italia	822	679	899	1.132
Viet Nam	652	623	916	1.008
Corea	687	676	969	972
Bélgica	286	236	435	617
Venezuela	45	28	69	92
Total	51.257	42.419	58.327	71.562

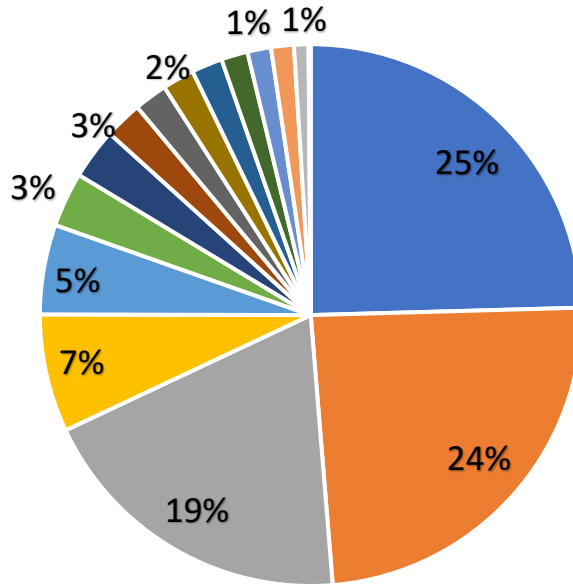
Fuente: CCV con base en DANE

* Periodo Enero - Noviembre



PRINCIPALES PAÍSES DE ORIGEN DE IMPORTACIONES

Participación Importaciones
Enero - Noviembre 2022



China y **Estados Unidos** han sido los países con la mayor participación anual entre 2019 - 2021, representando en promedio el **24%** y **25%**, respectivamente.

Para el periodo enero - noviembre de **2022**, **Estados Unidos** se consolida como el principal socio comercial por importaciones, con una participación del **25%**, seguido de China (**24%**) y Brasil (**7%**).

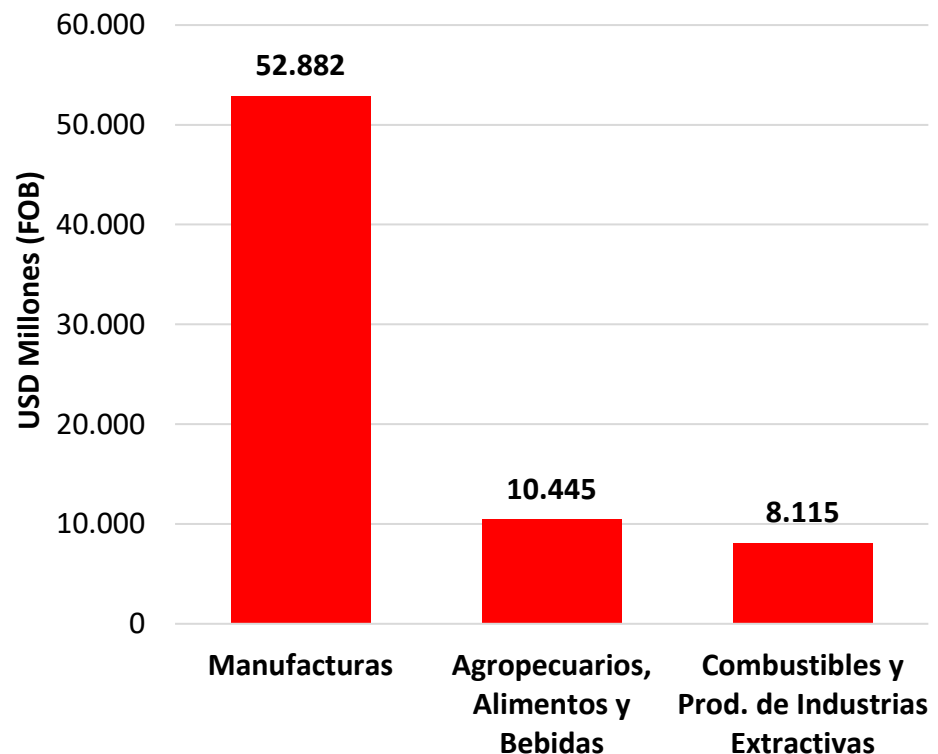
Las importaciones de Colombia desde Venezuela durante el período **enero - noviembre** de **2022** presentaron un incremento de **44,1%** con relación al mismo periodo del **2021**, al pasar de **US\$63,7 millones** a **US\$91,8 millones**.

PRINCIPALES PAÍSES DE ORIGEN DE IMPORTACIONES

Manufacturas fue el sector con la **mayor participación (74%)** sobre las importaciones totales, US **\$52.882** millones CIF, aumentaron **25,1%**, en comparación con el mismo periodo de **2021**, como resultado de las mayores compras de **Maquinaria y equipo de transporte (23,5%)**

Los sectores **Agropecuarios, alimentos y bebidas** y **Combustibles y productos de las industrias extractivas** representaron el **15%** y **11%** respectivamente de las exportaciones totales en el periodo enero – noviembre de 2022.

Importaciones totales según sector
Enero - Noviembre 2022



Fuente: CCV con base en DANE

EXPORTACIONES E IMPORTACIONES DE VENEZUELA



PRINCIPALES DESTINOS DE EXPORTACIÓN

Exportaciones 2019 - 2022 (USD Millones)				
País	2019	2020	2021	2022*
China	4.788	534	981	785
Turquía	20	59	544	685
Resto de países	3.675	1.404	1.320	532
España	914	337	74	512
Estados Unidos	1.933	168	302	380
Brasil	81	76	162	361
India	5.721	2.369	99	204
Colombia	45	27	69	92
México	28	17	14	37
Chile	5	19	10	14
Total	17.210	5.010	3.575	3.600

Fuente: CCV con base en entidades estadísticas de cada país.

* Hasta noviembre 2022

**Total y resto de países en base a estimaciones de la OMC

PRINCIPALES DESTINOS DE EXPORTACIÓN

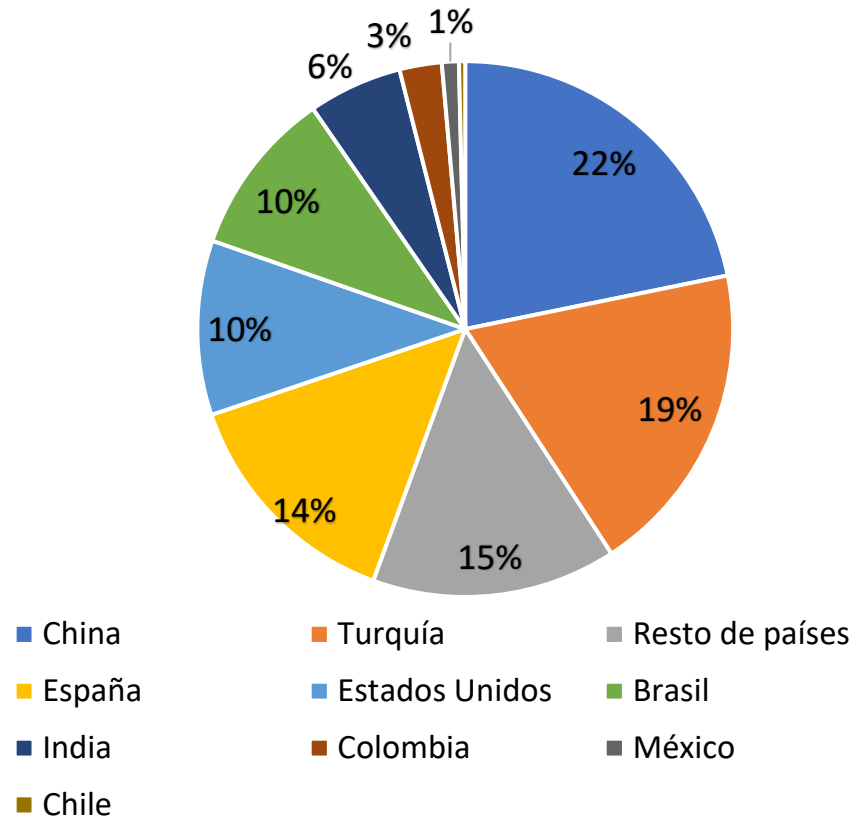
El principal socio comercial de Venezuela por exportaciones para el periodo enero – noviembre fue **China** con US **\$785 millones** exportados y **22%** de las exportaciones totales de los principales socios comerciales.

Las exportaciones hacia **Turquía** y **España** tuvieron una participación del **19%** y **14%**, con US **\$685 millones** y US **\$512 millones** respectivamente

De acuerdo con cifras de la Organización Mundial del Comercio, las exportaciones de Venezuela hacia el mundo durante para **2021** acumulan un total de US **\$3600 millones**.

Para el tercer trimestre del **2022** registraron un valor de US **\$1535 millones**.

**Participación Exportaciones
Enero - Noviembre 2022**



Fuente: CCV con base en entidades estadísticas de cada país Participación sobre el total de los principales socios comerciales

PRINCIPALES PAÍSES DE ORIGEN DE IMPORTACIONES

País	Importaciones 2019 - 2022 (USD Millones)			
	2019	2020	2021	2022*
China	1.540	1.521	2.187	2.749
Estados Unidos	1.288	1.131	1.653	1.988
Brasil	421	782	1.086	1.329
Colombia	196	196	331	569
México	355	270	230	317
Turquía	130	227	274	331
India	240	746	312	174
España	337	221	128	127
Chile	55	43	58	106
Resto de países	1.308	1.453	1.466	2.101
	5.870	6.590	7.725	9.791

Fuente: CCV con base en entidades estadísticas de cada país.

* Hasta noviembre 2022

**Total y resto de países en base a estimaciones de la OMC

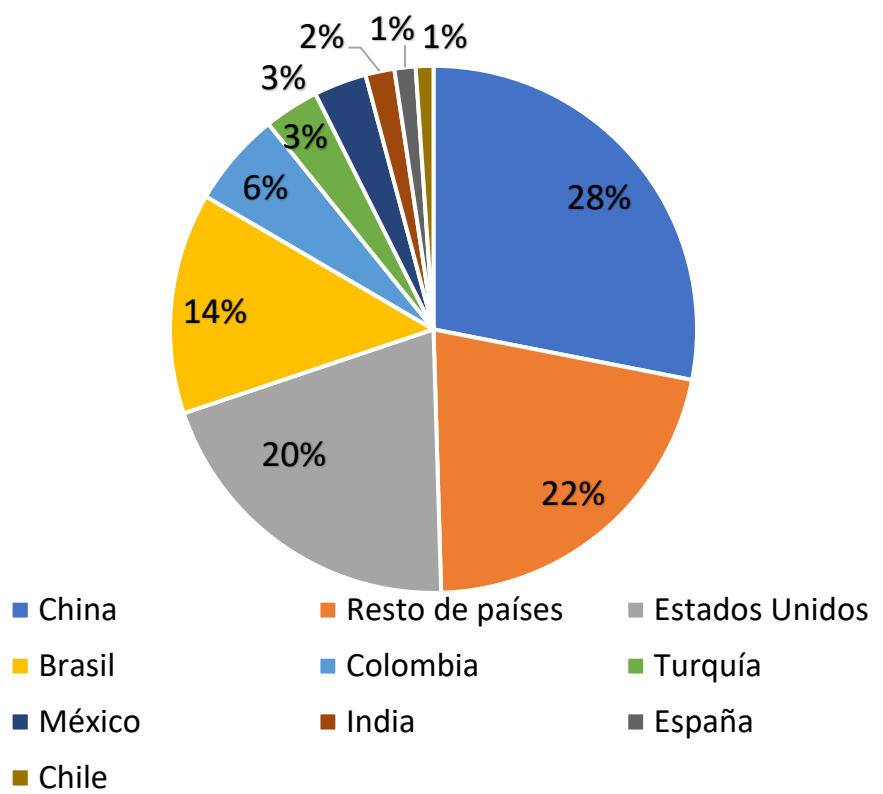
PRINCIPALES PAÍSES DE ORIGEN DE IMPORTACIONES

En **enero a noviembre de 2022** los países que más importaron a Venezuela fueron **China (28%)** y **Estados Unidos (20%)**.

De acuerdo con cifras de la Organización Mundial del Comercio, las importaciones de Venezuela para **2022** acumulan un total de US **\$9.791 millones**.

Para el tercer trimestre del **2022** registraron un valor de US **\$2.975 millones**.

**Participación Importaciones
Enero - Noviembre 2022**



Fuente: CCV con base en entidades estadísticas de cada país Participación sobre el total de los principales socios comerciales



CAMARA COLOMBO VENEZOLANA